



Worldwide Fitness Company



PANATTA
STOK KATALOĀU

imesspor

İTALYA'DA ÜRETİLMİŞTİR



PANATTA, 60 yıl önce Rudy Panatta'nın büyük tutkusu ve vizyonu ile kurulmuş olup, köklerini fiziksel kültürün sağlam temellerine dayandıran köklü bir İtalyan fitness markasıdır.

Şirket, yıllar içerisinde edindiği bilgi birikimi ve yenilikçi yaklaşımı sayesinde sektörde önemli bir yere gelmiş ve dünya çapında başarıya ulaşmıştır. PANATTA'nın başarısının ardındaki en önemli unsurlardan biri, her bir makinenin geliştirme döngüsünün ve üretim sürecinin tamamen şirketin kontrolü altında yürütülmesidir.

Tüm üretim süreçleri, İtalya'nın Marche bölgesinde yer alan 20.000 metrekarelik modern ve donanımlı kapalı tesislerde gerçekleştirilmektedir. Şirket, bu tesislerde yalnızca en yüksek kalite standartlarına uygun ürünler geliştirmekle kalmayıp, müşteri memnuniyetini en üst seviyeye çıkarmak amacıyla her aşamada titiz bir kalite kontrol süreci uygulamaktadır.

PANATTA'nın uluslararası pazarda güçlü bir varlık göstermesinin yanı sıra, Türkiye ve Azerbaycan gibi önemli pazarlarda da etkili bir şekilde yer alması dikkat çekicidir.

Bu bölgelerde PANATTA markalı ürünlerin satışını, yedek parça teminini ve satış sonrası hizmetlerini tek yetkili distribütör olarak Imesspor Dış Ticaret A.Ş. sağlamaktadır.

Imesspor, müşterilere hızlı ve etkin bir hizmet sunabilmek adına geniş bir stok kapasitesi ve uzman ekibiyle çalışarak PANATTA'nın kalite ve güvencesini bu pazarlara taşımaktadır. PANATTA, yüksek kaliteli ürünleri, müşteri odaklı hizmet anlayışı ve dünya çapında büyüyen ağı ile fitness endüstrisinde liderliğini sürdürmeye devam etmektedir.



Worldwide Fitness Company





**PANATTA
HEADQUARTER
ITALY**

PANATTA KATALOG

CARDIO

PININFARINA TOUCH	6
LED PLUS	12

FENIX TOUCH	18
LED PLUS	26

ECO RACE	34
ECO CLIMBER	36

İZOTONİK MAKİNA GRUBU

MONOLITH	38
FIT EVO(makine/sehpa)	44
SEC(makine/sehpa)	58
SEC DUAL FUNCTION	64

SERBEST AĞIRLIK GRUBU

FREEWEIGHT HP (machines/benches)	68
FREEWEIGHT SPECIAL (machines/benches)	76

AKSESUARLAR	92
-------------	----

FONKSİYONEL

INSIDE	100
DUAL ADJUSTABLE PULLEY	104

KIDS SYSTEM 110

RACE WALKER	112
RACE WALKER	113



PININFARINA CARDIO TOUCH

Son 10 yılın sıkı rekabetine meydan okuyan, en çok taklit edilen kardiyo fitness serisi! Spor otomobilleri dünyasında efsanevi bir isim ve tüm dünyada kendine has tarzın temsilcisi, Panatta'nın yeni kardiyo fitness makineleri serisini tasarladı. Kardiyo fitness alanında form ve teknolojinin, gzellik ve işlevselliğın mkemmel bir birleşimini temsil eden yeni bir konsept.



pininfarina



Worldwide Fitness Company



RUNNER - TOUCH

1PPT603



Dokunmatik Ekran



Tasarım



Otomatik Yağlama



Eğitim Programları



Görsel Eğitim



Hızlı Dokunmatik Kontrol



İsteğe Bağlı Yayın

Eğim	0-15%	Güç Kaynağı	230 VAC 50/60 Hz	TV: ATSC	evet	Standart çerçeve renkleri:	Gümüş
Hız	0,5/25 Km/h	Motor Gücü (zirve)	7 HP	TV: DVB-T/T2 H.264 H.265, IPTV, DVB-C	evet	Opsiyonel çerçeve renkleri:	graphite, glossy white, yellow, red, green, sky blue,
Ölçüler (LxWxH)	231x98x152 cm	Maks. emilen güç	2300 VA	Wifi®/Bluetooth®	evet		glossy black, matt black,
Makine Ağırlığı	227 kg	Garanti çerçevesi	7 yıl				matt white, pink, orange,
Koşu Alanı (LxW)	155x52 cm	İnternet Bağlantısı	var				gold, only transparent

ELLIPTICAL - TOUCH

1PPT604



Dokunmatik Ekran



Tasarım



Otomatik Yağlama



Eğitim Programları



Görsel Eğitim



Hızlı Dokunmatik Kontrol

Zorluk:	32	Trasmisyon sistemi	kemer	İnternet bağlantısı	evet	Standart renk	alu silver
Direnç	500 W	Direnç sistemi	electromagnetic	TV: DVB-T/T2 H.264 H.265, IPTV, DVB-C	evet	Opisyonel renkler	graphite, glossy white, yellow, red, green, sky blue,
Ölçüler (LxWxH)	230x70x175 cm	Güç sistemi	100-230 VAC 50/60 Hz	TV: ATSC	evet		glossy black, matt black,
Makine ağırlığı	164 kg	Güç tüketimi	40 VA	Wifi®/Bluetooth®	evet		matt white, pink, orange,
Koşu alanı	52 cm	Garanti süresi	7 yıl				gold, only transparent

BIKE - TOUCH

1PPT601



Dokunmatik Ekran



Tasarım



Otomatik Yağlama



Eğitim Programları



Görsel Eğitim



Hızlı Dokunmatik Kontrol

Zorluk:	32	Direnç sistemi	electromagnetic	İnternet bağlantısı	evet	Standart renk	alu silver
Direnç	500 W	Güç sistemi	100-230 VAC 50/60 Hz	TV: DVB-T/T2 H.264 H.265, IPTV, DVB-C	evet	Opisyonel renkler	graphite, glossy white, yellow, red, green, sky blue, glossy black, matt black, matt white, pink, orange, gold, only transparent
Ölçüler (LxWxH)	230x70x175 cm	Güç tüketimi	40 VA	TV: ATSC	evet		
Makine ağırlığı	76 kg	Garanti süresi	7 yıl	Wifi®/Bluetooth®	evet		
Trasmisyon sistemi	kemer						

HORIZONTAL BIKE - TOUCH

1PPT602



Dokunmatik Ekran



Tasarım



Otomatik Yağlama



Eğitim Programları



Görsel Eğitim



Hızlı Dokunmatik Kontrol

Zorluk:	32	Direnç sistemi	electromagnetic	İnternet bağlantısı	evet	Standart renk	alu silver
Direnç	500 W	Güç sistemi	100-230 VAC 50/60 Hz	TV: DVB-T/T2 H.264 H.265, IPTV, DVB-C	evet	Opisyonel renkler	graphite, glossy white, yellow, red, green, sky blue,
Ölçüler (LxWxH)	230x70x175 cm	Güç tüketimi	40 VA	TV: ATSC	evet		glossy black, matt black,
Makine ağırlığı	76 kg	Garanti süresi	7 yıl	Wifi®/Bluetooth®	evet		matt white, pink, orange,
Trasmisyon sistemi	kemer						gold, only transparent

PININFARINA LED PLUS

Son 10 yılın sıkı rekabetine meydan okuyan, en çok taklit edilen kardiyo fitness serisi. Spor otomobilleri dünyasında efsanevi bir isim ve tüm dünyada kendine has tarzın temsilcisi, Panatta'nın yeni kardiyo fitness makineleri serisini tasarladı. Kardiyo fitness alanında form ve teknolojinin, gzellik ve işlevselliğın mkemmел bir birleşimini temsil eden yeni bir konsept.



pininfarina



Worldwide Fitness Company



RUNNER - LED PLUS

1PP103



Tasarım



Otomatik Yağlama



Eğitim Programları



Hızlı Dokunmatik Kontrol

Eğim	0-15%	Güç Kaynağı	230 VAC 50/60 Hz
Hız	0,5/25 Km/h	Motor Gücü (zirve)	7 HP
Ölçüler (LxWxH)	231x98x152 cm	Maks. emilen güç	2300 VA
Makine Ağırlığı	227 kg	Garanti çerçevesi	7 yıl
Koşu Alanı (LxW)	155x52 cm		
Standart çerçeve renkleri:	Gümüş		

ELLIPTICAL - LED PLUS

1PP104



Tasarım



Otomatik
Yağlama



Hızlı
Dokunmatik
Kontrol



Enerji
Koruması

Zorluk:	16	Trasmisyon sistemi	kemer
Direnç	500 W	Direnç sistemi	electromagnetic
Ölçüler (LxWxH)	230x70x175 cm	Güç sistemi	100-230 VAC 50/60 Hz
Makine ağırlığı	164 kg	Güç tüketimi	50 VA
Koşu alanı	52 cm	Garanti süresi	7 yıl
Standart renk	alu silver		

BIKE - LED PLUS

1PP101A



Tasarım



Otomatik Yağlama



Hızlı Dokunmatik Kontrol



Enerji Koruması

Zorluk:	32	Direnç sistemi	electromagnetic
Direnç	500 W	Güç sistemi	100-230 VAC 50/60 Hz
Ölçüler (LxWxH)	230x70x175 cm	Güç tüketimi	50 VA
Makine ağırlığı	76 kg	Garanti süresi	7 yıl
Trasmisyon sistemi	kemer		
Standart renk	alu silver		

HORIZONTAL BIKE - LED PLUS

1PP102A



Tasarım



Otomatik Yağlama



Hızlı Dokunmatik Kontrol



Enerji Koruması

Zorluk:	32	Direnç sistemi:	electromagnetic
Direnç:	500 W	Güç sistemi:	100-230 VAC 50/60 Hz
Ölçüler (LxWxH):	230x70x175 cm	Güç tüketimi:	50 VA
Makine ağırlığı:	76 kg	Garanti süresi:	7 yıl
Trasmisyon sistemi:	kemer		
Standart renk:	alu silver		

FENIX CARDIO TOUCH

Cardio Fenix Touch, modern ve teknolojik bir kardiyo serisidir. İtalya'da üretilmiş olup akıllı ve profesyonel ayarlara, en iyi TV eğlencesine, streaming platformlarına, sosyal medyaya ve internet araçlarına sahiptir. Piyasadaki en iyi fiyat-performans oranıyla antrenman deneyiminizi zirveye taşır.



FENIX

PANATTA

Worldwide Fitness Company



p,

RUNNER - TOUCH

1FXT003



Dokunmatik Ekran



Tasarım



Otomatik Yağlama



Eğitim Programları



Görsel Eğitim



Hızlı Dokunmatik Kontrol




İsteğe Bağlı Yayın

Eğim	0-15%	Güç Kaynağı	2300 VA	TV: ATSC	evet	Çerçeve Rengi: GRAPHITE
Hız	0,5/20 Km/h	Motor Gücü (zirve)	7 HP	TV: DVB-T/T2 H.264	evet	
Ölçüler (LxWxH)	215x85x145 cm	Maks. emilen güç	2300 VA 50/60 HZ	H.265, IPTV, DVB-C	evet	
Makine Ağırlığı	205 kg	Garanti çerçevesi	7 yıl	Wifi®/Bluetooth®	evet	
Koşu Alanı (LxW)	155x52 cm	İnternet Bağlantısı	var			

ELLIPTICAL - TOUCH

1FXT004



Dokunmatik Ekran



Tasarım



Otomatik Yağlama



Eğitim Programları



Görsel Eğitim



Hızlı Dokunmatik Kontrol

Zorluk:	32	Trasmisyon sistemi	kemer	İnternet bağlantısı	evet	Çerçeve Reng: Graphite
Direnç	500 W	Direnç sistemi	electromagnetic	TV: DVB-T/T2 H.264 H.265, IPTV, DVB-C	evet	
Ölçüler (LxWxH)	230x70x175 cm	Güç sistemi	100-230 VAC 50/60 Hz	TV: ATSC	evet	
Makine ağırlığı	140 kg	Güç tüketimi	40 VA	Wifi®/Bluetooth®	evet	
Koşu alanı	52 cm	Garanti süresi	7 yıl			

BIKE - TOUCH

1FXT001



Dokunmatik Ekran



Tasarım



Otomatik Yağlama



Eğitim Programları



Görsel Eğitim



Hızlı Dokunmatik Kontrol

Zorluk:	32	Trasmisyon sistemi	kemer	İnternet bağlantısı	evet	Standart renk	Graphite
Direnç	500 W	Direnç sistemi	electromagnetic	TV: DVB-T/T2 H.264 H.265, IPTV, DVB-C	evet		
Ölçüler (LxWxH)	125X60x145 cm	Güç sistemi	100-230 VAC 50/60 Hz	TV: ATSC	evet		
Makine ağırlığı	80 kg	Güç tüketimi	40 VA	Wifi®/Bluetooth®	evet		
		Garanti süresi	7 yıl				

HORIZONTAL BIKE - TOUCH

1FXT002



Dokunmatik Ekran



Tasarım



Otomatik Yağlama



Eğitim Programları



Görsel Eğitim



Hızlı Dokunmatik Kontrol

Zorluk:	32	Trasmisyon sistemi	kemer	İnternet bağlantısı	evet	Standart renk	Graphite
Direnç	500 W	Direnç sistemi	electromagnetic	TV: DVB-T/T2 H.264 H.265, IPTV, DVB-C	evet		
Ölçüler (LxWxH)	155X60x135 CM	Güç sistemi	100-230 VAC 50/60 Hz	TV: ATSC	evet		
Makine ağırlığı	85 kg	Güç tüketimi	40 VA	Wifi®/Bluetooth®	evet		
		Garanti süresi	7 yıl				

CLIMBER - TOUCH

1FX006



Dokunmatik Ekran



Tasarım



Otomatik Yağlama



Eğitim Programları



Görsel Eğitim



Hızlı Dokunmatik Kontrol

Zorluk:	1-32	Trasmisyon sistemi	Zincir-Kemer	İnternet bağlantısı	evet
Hız	25-175 spm	Direnç sistemi	electromagnetic	TV: DVB-T/T2 H.264 H.265, IPTV, DVB-C	evet
Ölçüler (LxWxH)	145x85x205 cm	Güç sistemi	100-240 VAC 50/60 Hz	TV: ATSC	evet
Makine ağırlığı	85 kg	Güç tüketimi	48 VDC, 5,8 A, 280 W	Wifi®/Bluetooth®	evet
Basamak yüksekliği	36 cm	Garanti süresi	7 yıl		
Basamak ölçüsü	27x46x19,5 cm	Standart renk	alu silver		



FENIX LED PLUS

Tasarımın saflığı, teknolojinin özünde yeniden can buluyor:
her kullanıcının ihtiyaçlarını karşılayacak şekilde uygun antrenman
programlarına sahip çoklu dokunmatik ekran arayüzü. Sonunda Fenix ile,
yalnızca Panatta'nın sunabileceği kalite/fiyat oranıyla gerçek bir Made in Italy deneyi



FENIX

PANATTA


Worldwide Fitness Company

mi.



RUNNER - LED PLUS

1FX103



Tasarım

Eğitim
ProgramlarıHızlı
Dokunmatik
Kontrol

Eğim	0-15%	Güç Kaynağı	230 VA 50/60 HZ
Hız	0,5/20 Km/h	Motor Gücü (zirve)	7 HP
Ölçüler (LxWxH)	215x85x145 cm	Maks. emilen güç	2300 VA
Makine Ağırlığı	205 kg	Garanti çerçevesi	7 yıl
Koşu Alanı (LxW)	155x52 cm	İnternet Bağlantısı	var

Standart çerçeve renkleri: Gümüş, Graphite,Gold

ELLIPTICAL - LED PLUS

1FX104A-Self Powered



Tasarım

Eđitim
ProgramlarıGörsel
EđitimEnerji
Koruması

Zorluk:	1-16	Trasmisyon sistemi	kemer
Direnç	500 W	Direnç sistemi	electromagnetic
Ölçüler (LxWxH)	220x75x160 cm	Garanti süresi	7 yıl
Makine ağırlığı	140 kg	Standart renk	gümüş
Koşu alanı	52 cm		

BIKE - LED PLUS

1FX101A-Self Powered



Tasarım



Eğitim Programları



Görsel Eğitim



Enerji Koruması

Zorluk:	1-16	Trasmisyon sistemi	kemer
Direnç	500 W	Direnç sistemi	electromagnetic
Ölçüler (LxWxH)	155x60x135 cm	Garanti süresi	7 yıl
Makine ağırlığı	85 kg	Standart renk	GÜMÜŞ

HORIZONTAL BIKE - LED PLUS

1FX102A-Self Powered



Tasarım



Eğitim Programları



Görsel Eğitim



Enerji Koruması

Zorluk:	1-16	Trasmisyon sistemi	kemer
Direnç	500 W	Direnç sistemi	electromagnetic
Ölçüler (LxWxH)	155X60x135 CM	Garanti süresi	7 yıl
Makine ağırlığı	85 kg	Standart renk	GÜMÜŞ

CLIMBER - LED PLUS

1FX106



Tasarım



Eğitim Programları



Görsel Eğitim

Zorluk:	1-16	Trasmisyon sistemi	Zincir-Kemer
Hız	25-175 spm	Direnç sistemi	electromagnetic
Ölçüler (LxWxH)	145x85x205 cm	Güç sistemi	100-240 VAC 50/60 Hz
Makine ağırlığı	250 kg	Güç tüketimi	48 VDC, 5,8 A, 280 W
Basamak yüksekliği	36 cm	Garanti süresi	7 yıl
Basamak ölçüsü	27x46x19,5 cm	Standart renk	Gümüş



POŚLADKI

PANATTA

EVOL

PANATTA

ECO RACER

1CF71



MOTORSUZ
KOŞU BANDI

Direnç seviyesi	7	Fren sistemi	magnetic	Suluk	yes
Ölçüler (LxWxH)	190x90x155 cm	İletim sistemi	kayıt tahrikli	Tablet tutucu	yes
Makine ağırlığı	217 kg	Hız	serbest - kullanıcı tarafından belirlenir	Garanti çerçevesi	7 years
Koşu alanı	48x170 cm	Güç kaynağı	gerektiği değil	display LCD	3,5"
				dim	7,5x4x6 cm

ANA ÖZELLİKLER



- **GENİŞ KOŞU YÜZEYİ**
Kategorisinin en geniş çalışma yüzeyi: 48x170 cm.
- **YÜKSEK PÜRÜZSÜZLÜK VE MAKSİMUM SESSİZLİK**
118 Bilyalı rulmanlar hareket düzgünlüğü ve sessizliği sağlar.
- **ŞOK EMİCİ SİSTEMİ**
60 Hi-grip kauçuk çitalar eklemler üzerindeki etkiyi en aza indirir ve antrenman sırasında maksimum denge sağlar.
- **7 DİRENÇ SİSTEMİ**
Serbest çalışmadan itme hareketine kadar 7 seviyede frenleme sistemi.
- **MAKSİMUM GÜVENLİK**
Kemer üzerinde doğru eğitim duruşunun gösterilmesi. Ters hareket engellenir ve kayış limitinin bildirilmesi.
- **ÇOKLU CİHAZ DESTEĞİ**
Makine tablet ve akıllı telefon desteği ile donatılmıştır.
- **KOLAY HAREKET**
Arka tekerlekler ve bir arka tırbazan sayesinde hızlı ve kolay hareket.
- **GENİŞ SULUK**
- **SON DERECE SAĞLAM VE DAYANIKLI**
Ecoracer'ın ağırlığı 217 kg'dır, yüksek performanslı antrenmanlarda bile maksimum denge sağlar.
- **UZUN ÖMÜRLÜ VE AZ BAKIM GEREKTİRİR**
Kayışın yağlanmaya ihtiyacı yoktur. Uzun ömürlü bileşenler.
- **ÇOKLU KAVRAMA KOLLARI**
Yanal destek ve farklı itme pozisyonlarına izin veren çift ön tutuş (alçak/yüksek).
- **OPİSYONEL LCD EKРАН**
Parametreler: hız, zaman, mesafe, kalori. Kalp atış hızı izleme / polar uyumluluğu.

ANA EGZERSİZLER



ECO RACER - KOŞU



ECO RACER - YÜRÜYÜŞ



**ECO RACER
GERİ YÜRÜYÜŞ**



**ECO RACER
KOŞU VE ZIPLAMA**



ECO RACER - İTME



**ECO RACER
PUSH GLUTES**




ECO RACER - SLED




ECO RACER - TWIST



**ECO RACER
ABDUCTOR İTİŞ**



**ECO RACER
ADDUCTOR İTİŞ**




**ECO RACER
YANA ADIM**

ECO CLIMBER

1CF70



AKILLI TELEFON/TABLET TUTUCU



ÜÇ ADIM HERZAMAN KULLANILABİLİR



MOTORSUZ
KOŞU BANDI

Direnç zorluğu	7	Fren sistemi	magnetic	Kullanıcı ağırlığı	50-140
Ölçüler (LxWxH)	145x90x215 cm	Trasmission	chain-belt	Su tutucu	yes
Makine ağırlığı	160 kg	Tavanın minimum yüksekliği	290 cm	Tablet tutucu	yes
Basamak (LxWxH)	27x46x19,5 cm	Güç desteği	not required	Garanti çerçevesi	7 years
Basamak yüksekliği	32,5 cm				

ANA ÖZELLİKLER



- **YÜKSEK PÜRÜSSÜZLÜK**
Sabit mıknatıslı direnç sistemi.
- **KOMPAKT VE YERDEN TASARRUF SAĞLAYAN**
Toplam yüzey: 1,2 m².
- **TOPLAM ANTRENMAN**
Antrenman ve lope yoğunluğunu değiştirmeye izin veren 3 adımın mevcudiyeti.
- **7 DİRENÇ SEVİYESİ**
Antrenman yoğunluğunu değiştirme şansı.
- **GÜVENLİK FREN SİSTEMİ**
Makinede bulunan emniyetli fren sistemi, antrenmanın kolay ve güvenli bir şekilde başlatılmasını ve durdurulmasını sağlar.
- **ÇOK TUTAMAKLI TIRABZANLAR**
Farklı eğitim türleri için ergonomik korkuluklar.
- **ÇOKLU CİHAZ DESTEĞİ**
Makine, akıllı telefonlar ve tabletler için bir destek ile donatılmıştır.
- **BÜYÜK ŞİŞE TUTUCU**
- **KOLAY HAREKET**
Arka tekerlekler ve bir arka tırabzan sayesinde hızlı ve kolay hareket.
- **UZUN ÖMÜRLÜ VE AZ BAKIM GEREKTİREN**
Az bakım gerektiren ve uzun süre dayanacak şekilde tasarlanmış tasarım. Uzun ömürlü bileşenler.
- **MAKSİMUM STABİLİTE**
Hi-grip tasarımı basamaklar.

Makine tablet ve akıllı telefon desteği ile donatılmıştır.

ANA EGZERSİZLER




EASY CLIMB



PUSH



SPRINT



LATERAL



UNILATERAL



GLUTES

MONOLITH STRENGTH

Monolith, Panatta DNA'mızı mükemmel bir şekilde yansıtır: mükemmel biyomekaniklerin sürekli araştırılması, %100 İtalya üretimi, benzersiz tasarım ve detaylara olan aşırı özen. Üst düzey bir izotonik serisi olup, lüks ve zarafeti sonsuz bir stil içinde birleştirir.



MONOLITH



Worldwide Fitness Company



LAT PULLDOWN ÜST VÜCUT

1MTH001



ÖLÇÜLER

- 130 CM
- 230 CM
- 120 CM
- Wt 225 kg

Çalışma KG

130 kg

OPSİYONEL



1MTH001GRP.B.SR.130

LAT PULLDOWN CIRCULAR ÜST VÜCUT

1MTH002



ÖLÇÜLER

- 135 CM
- 215 CM
- 120 CM
- Wt 325 kg

Çalışma KG

120 kg

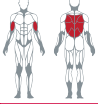
OPSİYONEL



1MTH002GRP.R.PRE.120

PULLEY ROW ÜST VÜCUT

1MTH003



ÖLÇÜLER

- 100 CM
- 200 CM
- 190 CM
- Wt 240 kg

AĞIRLIK

130 kg

OPSİYONEL



1MTH003GRP.B.SR.130

DELTOİD PRESS CIRCULAR ÜST VÜCUT

1MTH024



ÖLÇÜLER

- 135 CM
- 160 CM
- 145 CM
- Wt 320 kg

AĞIRLIK

120 kg

OPSİYONEL

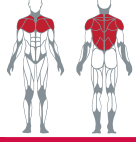


1MTH024GRP.B.SR.120

STANDING MULTI FLIGHT

ÜST VÜCUT

1MTH028



ÖLÇÜLER

: 80 CM

: 205 CM

: 145 CM

Wt 295 kg

Çalışma KG

120 kg

OPSİYONEL



ANA ÖZELLİKLER

- Deltoid, pektoral ve dorsal kasları çalıştırmaya yönelik makine
- Gaz destekli tekerlek ile döner merkezlerin yükseklik ayarı
- Hareket aralığı: başlangıç açısı ayarı
- Yükün doğal uyum adaptasyonunu sağlamak için CAM
- Baş dayanağı & Dengeleyici kollar
- Çıkarılabilir çerçeveye sahip geniş platform



1MTH028.MAT.B.120



1MTH028GRP.R.120

VERTICAL CHEST
PRESS CIRCULAR

ÜST VÜCUT

1MTH033



ÖLÇÜLER

: 135 CM

: 175 CM

: 145 CM

Wt 310 kg

Çalışma KG

120 kg

OPSİYONEL



LEG EXTENSION

ALT VÜCUT

1MTH081



ÖLÇÜLER

: 110 CM

: 160 CM

: 145 CM

Wt 265 kg

Çalışma KG

100 kg

OPSİYONEL



1MTH033GRP.B.SR.120



1MTH081GRP.B.SR.100

ADDUCTOR/ABDUCTOR MACHINE

ALT VÜCUT

1MTH093



ÖLÇÜLER

- : 140 CM
- : 160 CM
- : 140 CM
- Wt 315 kg

Çalışma KG

100 kg

OPSİYONEL



ANA ÖZELLİKLER

- Adductor ve abductor kaslarını çalıştırmaya yönelik makine
- Yük seçimi için manyetik pin
- Dokulu ABS'den yapılmış ağırlık istifleyici
- Teknik videoya bağlı QR kodu ile açıklayıcı şema
- Özelleştirilebilir mahremiyet ekranı (Opsiyonel)



1MTH093GRP.B.SR.100



HIP THRUST MACHINE

ALT VÜCUT

1MTH097



ÖLÇÜLER

- : 120 CM
- : 160 CM
- : 195 CM
- Wt 330 kg

Çalışma KG

120 kg

OPSİYONEL



1MTH097GRP.B.SR.120

PECTORAL MACHINE

ÜST VÜCUT

1MTH117



ÖLÇÜLER

- : 130 CM
- : 195 CM
- : 140 CM
- Wt 275 kg

Çalışma KG

120 kg

OPSİYONEL



1MTH117GRP.B.SR.80



FIT EVO STRENGTH

Panatta tarafından geliştirilen son teknoloji biyomekanik tasarım.
Fit Evo, işlevsellik ve estetiğin mükemmel birleşimidir ve her kullanıcı için maksimum konfor garanti eder.



EVO

PANATTA

Worldwide Fitness Company



LAT PULLDOWN ÜST VÜCUT

1FE001



Özellikler

- 120 CM
- 240 CM
- 140 CM
- Wt 195 kg

Çalışma KG

- 100 kg
- 120 kg

OPSIYONEL



PULLEY ROW ÜST VÜCUT

1FE003



ÖLÇÜLER

- 100 CM
- 225 CM
- 175 CM
- Wt 215 kg

Çalışma KG

- 100 kg
- 120 kg

OPSIYONEL



1FE001GRP.B.EXSL.120



1FE001GRP.S.EXB.100



1FE001GRP.B.EXB.100



1FE003GRP.B.EXSL.120



1FE003GRP.S.EXB.100

DELTOİD PRESS ÜST VÜCUT

1FE025



ÖLÇÜLER

- 135 CM
- 160 CM
- 145 CM
- Wt 180

Çalışma KG

- 120 kg

OPSIYONEL



DELTOİD PRESS BASE ÜST VÜCUT

1FE025B



ÖLÇÜLER

- 160 CM
- 160 CM
- 125 CM
- Wt 180 kg

Çalışma KG

- 120 kg

OPSIYONEL



1FE025GRP.S.EXB.100



1FE025GRP.B.EXB.100



1FE025GRP.B.EXB.100

LATERAL DELTOİDS ÜST VÜCUT

1FE026



ÖLÇÜLER

: 125 CM

: 160 CM

: 95 CM

Wt 215 kg

Çalışma KG

120 kg

OPSİYONEL

INF-Sarı dikiş



1FE026.MAT.B.EXYL.80

VERTICAL CHEST PRESS ÜST VÜCUT

1FE036



ÖLÇÜLER

: 150 CM

: 160 CM

: 120 CM

Wt 230 kg

Çalışma KG

100 kg

OPSİYONEL

INF-Sarı dikiş
Graphite

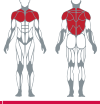
1FE036GRP.B.EXB.100



1FE036GRP.S.EXB.100

STANDING MULTIFLIGHT ÜST VÜCUT

1FE028



ÖLÇÜLER

: 80 CM

: 195 CM

: 145 CM

Wt 270 kg

Çalışma KG

80 kg

120 kg

OPSİYONEL

Asker yeşili
Graphite

ANA ÖZELLİKLER

- Deltoid, göğüs ve sırt kaslarını çalıştırmaya yönelik makine
- Yük seçimi için manyetik pin
- Dönüş merkezlerinin yükseklik ayarlaması
- Dengeli ve gaz destekli sepet ile Hareket aralığı
- Yükün doğal adaptasyonunu sağlamak için kam
- Baş dayanağı
- Çıkarılabilir çerçeveli geniş platform



1FE028GRP.B.120



1FE028GRP.S.80



1FE028GRP.R.80



VERTICAL CHEST PRESS BASE

ÜST VÜCUT

1FE036B



ÖLÇÜLER

☐ : 150 CM
 ☐ : 160 CM
 ☐ : 85 CM
 Wt 215 kg

Çalışma KG

100 kg

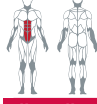
OPSİYONEL



ABDOMINAL CRUNCH

KARIN

1FE067



ÖLÇÜLER

☐ : 130 CM
 ☐ : 160 CM
 ☐ : 130 CM
 Wt 180 kg

Çalışma KG

80 kg

OPSİYONEL

INF-Sarı dikiş
 Graphite



1FE036B.GRP.B.EXSL.100

1FE036B.GRP.S.EXSL.100



1FE067GRP.B.EXSL.80

1FE067GRP.S.EXB.80

1FE067.MAT.B.EXYL.80

STANDING TOTAL ARM

ÜST VÜCUT

1FE055A



ÖLÇÜLER

☐ : 80 CM
 ☐ : 195 CM
 ☐ : 145 CM
 Wt 285 kg

Çalışma KG

120 kg

OPSİYONEL



ANA ÖZELLİKLER

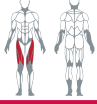
- 2 makine 1 arada | Curl + Triceps makinesi
- Akıllı geçiş: egzersiz kolunun dönüş sistemi ile egzersiz seçimi
- Egzersiz kolunun gaz destekli yükseklik ayarı
- Yükün doğal uyumunu sağlamak için CAM
- Egzersiz kolu boş ağırlığını sıfırlamak için dengeleyici
- Kaymaz sistemli geniş platform.



LEG EXTENSION

ALT VÜCUT

1FE081



ÖLÇÜLER

: 105 CM

: 160 CM

: 150 CM

Wt 210 kg

Çalışma KG

100 kg

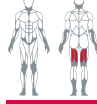
OPSİYONEL



LEG CURL

ALT VÜCUT

1FE082



ÖLÇÜLER

: 100 CM

: 160 CM

: 165 CM

Wt 180 kg

Çalışma KG

50 kg

80 kg

OPSİYONEL



1FE081GRP.B.EXSL.100



1FE081GRP.S.EXB.100



1FE081GRP.B.EXB.100



1FE081GRP.R.EXB.100



1FE082GRP.B.EXSL.80



1FE082GRP.S.EXB.80

HORIZONTAL LEG PRESS

ÜST VÜCUT

1FE085



ÖLÇÜLER

: 120 CM

: 185 CM

: 220 CM

Wt 355 kg

Çalışma KG

150 kg

200 kg

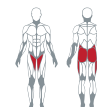
OPSİYONEL



ADDUCTOR ABDUCTOR MACHINE

ALT VÜCUT

1FE093



ÖLÇÜLER

: 70 CM

: 160 CM

: 185 CM

Wt 200 kg

Çalışma KG

100 kg

OPSİYONEL



1FE085GRP.B.EXSL.200



1FE085GRP.S.EXB.200



1FE093GRP.B.EXSL.100

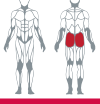


1FE093GRP.S.EXB.100

STANDING ABDUCTOR MACHINE

ALT VÜCUT

1FE096



ÖLÇÜLER

□ : 80 CM
 □ : 160 CM
 □ : 160 CM
 Wt 230 kg

AĞIRLIK

100 kg

OPSİYONEL



ANA ÖZELLİKLER

- Abduktör ve kalça kaslarını çalıştırma yönelik makine
- Geniş ön destek tutamaçları
- Ön ağırlık paketi



MASTER GLUTEUS PLUS

ALT VÜCUT

1FE094A



ÖLÇÜLER

□ : 115 CM
 □ : 160 CM
 □ : 205 CM
 Wt 325 kg

AĞIRLIK

100 kg
 120 kg

OPSİYONEL



ANA ÖZELLİKLER

- Kalça, dörtlü bacak kasları ve hamstring kaslarını tamamen çalıştırmaya yönelik makine
- Yük seçimi için manyetik pin
- Şeffaf polikarbonattan ağırlık yığını koruyucusu
- Çoklu çalışma pozisyonu: 3 farklı açıda çalışma seviyesini seçmek için ayarlanabilir sistem
- Kaymaz boyalı ayarlanabilir itme kolu



HIP THRUST ALT VÜCUT

1FE097



ÖLÇÜLER

: 135 CM

: 160 CM

: 180 CM

Wt 290 kg

Çalışma KG

100 kg

OPSİYONEL



SMITH MACHINE LINEAR BEARINGS ALT VÜCUT

1FE113B



ÖLÇÜLER

: 200 CM

: 215 CM

: 150 CM

Wt 140 kg

Çalışma KG

OPSİYONEL



1FE097GRP.B.EXSL.100

PECK BACK ÜST VÜCUT

1FE117



ÖLÇÜLER

: 140 CM

: 195 CM

: 130 CM

Wt 165 kg

Çalışma KG

80 KG

100 KG

OPSİYONEL

INF-Sarı dikiş



1FE117GRP.B.EXB.80



1FE117GRP.S.EXB.80



1FE117GRP.B.EXS.100

MULTI PURPOSE PRESS ÜST VÜCUT

1FE118A



ÖLÇÜLER

: 150 CM

: 160 CM

: 175 CM

Wt 305 kg

Çalışma KG

100 KG

120 KG

OPSİYONEL



1FE118A.GRP.R.EXB.100



1FE118A.GRP.B.EXB.100



1FE118A.GRP.S.EXB.120

JUNGLE MACHINE ÇOK FONKSİYONLU

1FE120



ÖLÇÜLER

: 240 CM

: 240 CM

: 175 CM

Wt 570 kg

Çalışma KG

100/120 KG

OPSİYONEL



ANA ÖZELLİKLER

- ✓ Çok fonksiyonlu makine
- ✓ Aynı anda 4 kişiye kadar antrenman yapma imkanı



1FE120GRP.B.EXSL.120



1FE120GRP.S.EXB.120



JUNGLE MACHINE HLP MULTI FUNCTIONAL

1FE120-124



ÖLÇÜLER

: 240 CM

: 240 CM


: 470 CM

Wt 740 kg

AĞIRLIK

100/120 KG

OPSİYONEL



1FE124GRP.100



ALTERNATE STANDING TOTAL ARMS

ÜST VÜCUT

1FE155



ÖLÇÜLER

: 175 CM

: 180 CM

: 140 CM

Wt 460 kg

Çalışma KG

80+80 KG

OPSİYONEL



ANA ÖZELLİKLER

- 2 makine 1 arada | curl + triceps makinesi
- akıllı geçiş: antrenman türünü seçmek için döner egzersiz kolu sistemi
- yük seçimi için çift ağırlık yığını, her iki tarafta birer adet
- egzersiz kollarının gaz destekli yükseklik ayarı
- doğal yük adaptasyonunu sağlamak için CAM
- Ayarlanabilir sistemli mafsallı tutamaklar
- Kaymaz işlemlili geniş ayak tabanı



CHIN AND DIPS COUNTER BALANCED

ALT VÜCUT

1FE121



ÖLÇÜLER

: 110 CM

: 240 CM

: 165 CM

Wt 300 kg

Çalışma KG

80 KG

OPSİYONEL



ADJUSTABLE BACK EXTENSION

SEHPA

1FE200



ÖLÇÜLER

: 95 CM


: 130 CM

: 145 CM

Wt 75 kg

AĞIRLIK

OPSİYONEL



1FE121GRP.B.PRE.80



1FE121GRP.S.EXB.80



1FE200GRP.B.EXSL



1FE200GRP.R.EXB

FULLY ADJUSTABLE BENCH

SEHPA

1FE201

ÖLÇÜLER

- ☐ : 75 CM
- ☐ : 50 CM
- ☐ : 145 CM
- Wt 45 kg

Çalışma KG

SERBEST
AĞIRLIK

OPSİYONEL



FLAT BENCH

SEHPA

1FEH202

ÖLÇÜLER

- ☐ : 75 CM
- ☐ : 55 CM
- ☐ : 140 CM
- Wt 40 kg

Çalışma KG

SERBEST
AĞIRLIK

OPSİYONEL



1FE201GRP.B.EXSL

1FE201GRP.R.EXB

1FE201GRP.R.PRE



1FE202GRP.B.EXSL

1FE202GRP.R.EXB

1FE202GRP.R.PRE

OLYMPIC FLAT BENCH

SEHPA

1FE203



ÖLÇÜLER

- ☐ : 155 CM
- ☐ : 135 CM
- ☐ : 190 CM
- Wt 80 KG

Çalışma KG

SERBEST
AĞIRLIK

OPSİYONEL



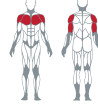
1FE203GRP.R.EXB

1FE203GRP.B.EXB

OLYMPIC INCLINED BENCH

ÜST VÜCUT

1FE205



ÖLÇÜLER

- ☐ : 155 CM
- ☐ : 165 CM
- ☐ : 180 CM
- Wt 140 kg

ÇALIŞMA KG

SERBEST
AĞIRLIK

OPSİYONEL



1FE205GRP.R.EXB

1FE205GRP.B.EXSL

OLYMPIC DECLINED BENCH

SEHPA
1FE206

ÖLÇÜLER

- : 155 CM
- : 135 CM
- : 185 CM
- Wt 80 kg

Çalışma KG

SERBEST
AĞIRLIK

OPSIYONEL



SEATED CURL BENCH

SEHPA
1FE208

ÖLÇÜLER

- : 85 CM
- : 100 CM
- : 100 CM
- Wt 55 kg

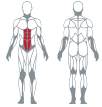
Çalışma KG

SERBEST
AĞIRLIK

OPSIYONEL



ADJUSTABLE CRUNCH BOARD

SEHPA
1FE210

ÖLÇÜLER

- : 75 CM
- : 110 CM
- : 140 CM
- Wt 45 kg

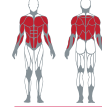
Çalışma KG

SERBEST
AĞIRLIK

OPSIYONEL



CHIN AND DIPS

SEHPA
1FE211

ÖLÇÜLER

- : 135 CM
- : 265 CM
- : 125 CM
- Wt 135 kg

Çalışma KG

SERBEST
AĞIRLIK

OPSIYONEL



HYPEREXTENSION 45° BENCH

SEHPA

1FE221



ÖLÇÜLER

: 80 CM

: 110 CM

: 150 CM

Wt 80 kg

Çalışma KG

SERBEST

AĞIRLIK

OPSİYONEL



1FE221GRP.B.EXSL



1FE221GRP.R.PRE

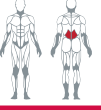


1FE221GRP.R.EXB

ABDOMINAL ISOLATOR

SEHPA

1FE214



ÖLÇÜLER

: 105 CM

: 170 CM

: 135 CM

Wt 190 kg

Çalışma KG

SERBEST

AĞIRLIK

OPSİYONEL



1FE214GRP.B.EXSL



®
EVO

EVO



PANATTA SEC

Panatta'nın izotonik ekipman serisi. Çekici tasarım,
sağlamlık ve mükemmel
fiyat-performans oranı bu seriyi son derece rekabetçi kılar..



SEC[®]

strength - elegance - comfort

PANATTA

Worldwide Fitness Company



LAT PULLDOWN ÜST VÜCUT

1SEC001



ÖLÇÜLER

: 120 CM

: 230 CM

: 115 CM

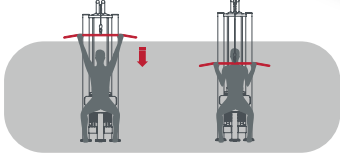
Wt 140 kg

Çalışma KG

80 KG

100 KG

OPSİYONEL



1SC001GRP.S.RN.100



1SC001GRP.R.PRE.80

PULLEY ROW ÜST VÜCUT

1SEC003



ÖLÇÜLER

: 105 CM

: 215 CM

: 175 CM

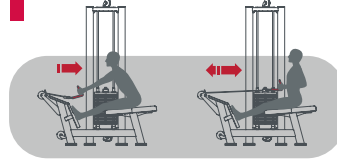
Wt 180 kg

Çalışma KG

80 KG

100 KG

OPSİYONEL



1SC003.MAT.S.RN.100



1SC003GRP.R.PRE.80



1SC003GRP.R.EXB.100

DELTOİD PRESS CONVERGENT ÜST VÜCUT

1SEC024



ÖLÇÜLER

: 165 CM

: 160 CM

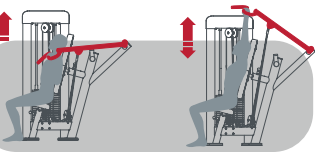
: 135 CM

Wt 190 kg

Çalışma KG

100 KG

OPSİYONEL



1SC024.MAT.S.RN.100



1SC024GRP.R.PRE.100



1SC024GRP.R.EXB.100

VERTICAL CHEST PRESS CONVERGENT ÜST VÜCUT

1SEC034



ÖLÇÜLER

: 140 CM

: 160 CM

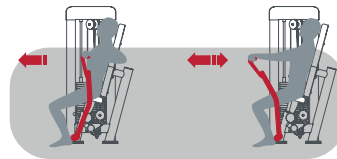
: 80 CM

Wt 200 kg

Çalışma KG

100 KG

OPSİYONEL



1SC034.MAT.S.RN.100



1SC034GRP.R.PRE.100

INCLINED CHEST PRESS CONVERGENT

ÜST VÜCUT

1SEC037




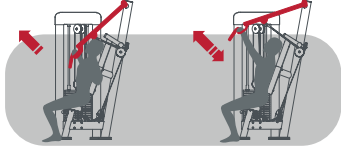
ÖLÇÜLER

□ : 165 CM
 □ : 190 CM
 □ : 130 CM
 Wt 220 kg

Çalışma KG

80 KG

OPSİYONEL

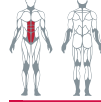


1SC037GRP.R.PRE.80

UPPER ABDOMINAL MACHINE

ÜST VÜCUT

1SEC065



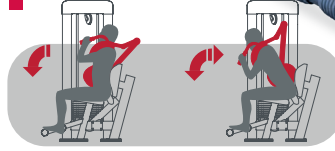
ÖLÇÜLER

□ : 95 CM
 □ : 160 CM
 □ : 115 CM
 Wt 145 kg

Çalışma KG

80 KG

OPSİYONEL



1SC065GRP.R.PRE.80

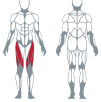


1SC065GRP.R.EXB.80

LEG EXTENSION

ALT VÜCUT

1SEC081



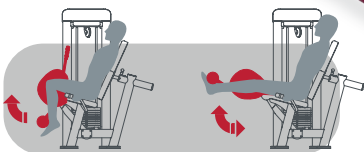
ÖLÇÜLER

□ : 105 CM
 □ : 160/180 CM
 □ : 150 CM
 Wt 155 kg

Çalışma KG

100 KG

OPSİYONEL



1SC081.MAT.S.RN.100



1SC081GRP.S.EXB.100

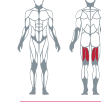


1SC081GRP.R.EXB.100

LEG CURL

ALT VÜCUT

1SEC082



ÖLÇÜLER

□ : 105 CM
 □ : 160/180 CM
 □ : 165 CM
 Wt 155 kg

AĞIRLIK

80 KG

100 KG

OPSİYONEL



1SC082.MAT.S.RN.50



1SC082GRP.R.PRE.80

ADDUCTOR - ABDUCTOR MACHINE

ÜST VÜCUT

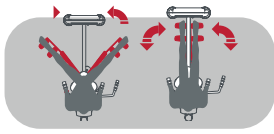
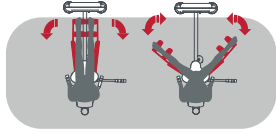
1SEC093



ÖLÇÜLER

- 65 CM
- 160 CM
- 170 CM
- Wt 230 kg
- Çalışma KG
- 80 KG

OPSİYONEL



1SC093GRP.S.RN.80



1SC093GRP.R.PRE.80



1SC093GRP.R.EXB.80

SMITH MACHINE LINEAR BEARINGS

ÇOK FONKSİYONLU

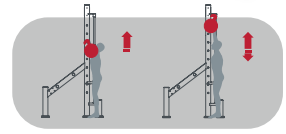
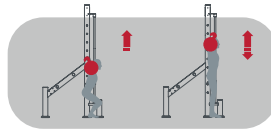
1SEC113A



ÖLÇÜLER

- 200 CM
- 225 CM
- 125 CM
- Wt 135 kg
- Çalışma KG

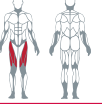
OPSİYONEL



JUNGLE MACHINE

ALT VÜCUT

1SEC115



ÖLÇÜLER

- 160 CM
- 230 CM
- 185 CM
- Wt 345 kg
- Çalışma KG
- 80/100 KG

OPSİYONEL



1SC115GRP.R.EXB.100

S1 | 1.ALAN

- ▶ LAT MAKİNESİ İSTASYONU
- ▶ CABLE İSTASYONU
- ▶ AYARLANABİLİR CABLE İSTASYONU
- ▶ TRICEPS İSTASYONU İÇİN DÜZ BAR

S4 | 4.ALAN

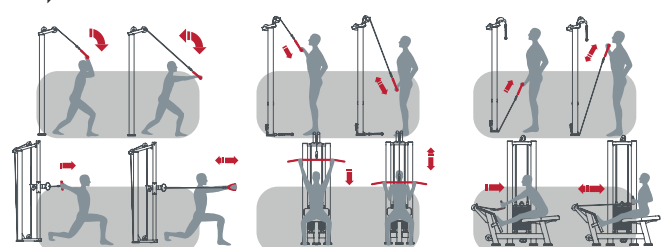
- ▶ PULLEY İSTASYONU
- ▶ CABLE İSTASYONU
- ▶ AYARLANABİLİR CABLE İSTASYONU
- ▶ TRICEPS İSTASYONU İÇİN DÜZ BAR

S2 | 2.ALAN

- ▶ PULLEY İSTASYONU
- ▶ CABLE İSTASYONU STANDART
- ▶ AYARLANABİLİR CABLE İSTASYONU
- ▶ TRICEPS İSTASYONU İÇİN DÜZ BAR

S3 | 3.ALAN

- ▶ LAT MAKİNESİ İSTASYONU
- ▶ PULLEY İSTASYONU (yalnızca mevcut değilse S2 ve/veya S3 taraflarında)
- ▶ CABLE İSTASYONU STANDART
- ▶ AYARLANABİLİR CABLE İSTASYONU
- ▶ TRICEPS İSTASYONU İÇİN DÜZ BAR



PECK BACK ÜST VÜCUT

1SEC117



ÖLÇÜLER

: 140 CM

: 190 CM

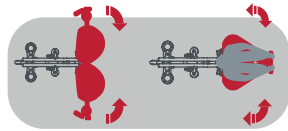
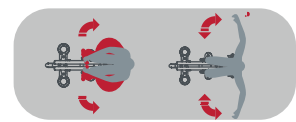
: 135 CM

Wt 160 kg

Çalışma KG

80 KG


OPSİYONEL



1SC117.MAT.S.RN.80



1SC117GRP.R.PRE.100/80



1SC117GRP.R.EXB.80

FULLY ADJUSTABLE BENCH

SEHPA

1SEC201

ÖLÇÜLER

: 70 CM

: 50 CM

: 145 CM

Wt 40 kg

Çalışma KG

OPSİYONEL



1SC093GRP.S.RN.80



1SC093GRP.R.PRE.80



1SC093GRP.R.EXB.80

OLYMPIC FLAT BENCH

SEHPA

1SEC203



ÖLÇÜLER

: 130 CM

: 130 CM

: 125 CM

Wt 80 kg

Çalışma KG

MAX: 310 KG

OPSİYONEL



1SC093GRP.R.PRE.80

OLYMPIC INCLINED BENCH

SEHPA

1SEC205



ÖLÇÜLER

: 130 CM

: 160 CM

: 140 CM

Wt 120 kg

Çalışma KG

MAX: 310 KG

OPSİYONEL



1SC093GRP.R.PRE.80



1SC093GRP.R.EXB.80

PANATTA SEC KOMBO

Panatta'nın izotonik ekipman serisi. Çekici tasarım,
sağlamlık ve mükemmel
fiyat-performans oranı bu seriyi son derece rekabetçi kılar..



SEC[®]
strength - elegance - comfort

PANATTA

Worldwide Fitness Company



DUAL LAT MACHINE & PULLEY ROW

ÜST VÜCUT

1SCD010



ÖLÇÜLER

■ : 130 CM
 ■ : 230 CM
 ■ : 180 CM
 Wt 245 kg

Çalışma KG

100 KG

OPSIYONEL



1SCD010GRP.S.RN.100

DUAL CHEST PRESS & ROWING MACHINE

ÜST VÜCUT

1SCD020



ÖLÇÜLER

■ : 145 CM
 ■ : 160 CM
 ■ : 150 CM
 Wt 265 kg

Çalışma KG

100 KG

OPSIYONEL



1SCD020GRP.S.RN.100

DUAL CURLING & TRICEPS MACHINE

ÜST VÜCUT

1SCD050



ÖLÇÜLER

■ : 105 CM
 ■ : 160 CM
 ■ : 95 CM
 Wt 180 kg

Çalışma KG

100 KG

OPSIYONEL



1SCD050GRP.S.RN.100



1SCD050GRP.R.EXB.100

MULTI PRESS

ÜST VÜCUT

1SCD030




ÖLÇÜLER

■ : 145 CM
 ■ : 160 CM
 ■ : 200 CM
 Wt 255 kg

Çalışma KG

100 KG

OPSIYONEL



1SCD030GRP.S.RN.100



1SCD030GRP.R.EXB.100

DUAL ABDOMINAL & LOW BACK

KARIN / BEL

1SCD060



ÖLÇÜLER

: 115 CM

: 160 CM

: 120 CM

Wt 185 kg

Çalışma KG

80 KG

OPSIYONEL



1SCD060GRP.S.RN.80



1SCD060GRP.R.EXB.80

DUAL LEG EXTENSION & SEATED LEG CURL

ALT VÜCUT

1SCD080



ÖLÇÜLER

: 110 CM

: 160/180 CM

: 170 CM

Wt 205 kg

Çalışma KG

100 KG

OPSIYONEL



1SCD080GRP.S.RN.100



1SCD080GRP.R.EXB.100

SEC ÇİFT FONKSİYON



FREE WEIGHT HIGH PERFORMANCE

mükemmeliyet ve biyomekanik özgünlüğün bir örneđi. Farklı kas gruplarının güç ve dayanıklılıđını artırmayı hedefleyen, çeşitli serbest ağırlık makineleri ve bench'lerden oluşan tam bir ürün yelpazesi. Bu, insan performanslarının temel bileşenleridir.



FREWEIGHT®



Worldwide Fitness Company



HIGH ROW
ÜST VÜCUT

1HP503

**ÖLÇÜLER**

- Ölçü 1: 140 CM
- Ölçü 2: 205 CM
- Ölçü 3: 180 CM
- Wt 140 kg

Çalışma KGSERBEST
AĞIRLIK**OPSİYONEL**

- Dolgu tipi: Özel - dikişler ve trim SİYAH
- Özel - dikişler ve trim SİYAH
- Dolgu rengi: KIRMIZI
- Kolların Rengi: KIRMIZI
- Çerçeve rengi: GRAFİT
- Ağırlık taşıyıcı çubuklar: Çap 50
- Kaymaz Ayaklık: EVET

ROWING MACHINE
ÜST VÜCUT

1HP508

**ÖLÇÜLER**

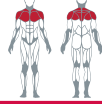
- Ölçü 1: 135 CM
- Ölçü 2: 125 CM
- Ölçü 3: 150 CM
- Wt 130 kg

Çalışma KGSERBEST
AĞIRLIK**OPSİYONEL**

- Dolgu tipi: Özel - dikişler ve trim SİYAH
- Özel - dikişler ve trim SİYAH
- Dolgu rengi: KIRMIZI
- Kolların Rengi: KIRMIZI
- Çerçeve rengi: GRAFİT
- Ağırlık taşıyıcı çubuklar: Çap 50
- Dolgu rengi: KIRMIZI

DELTOID PRESS
ALT VÜCUT

1HP525B

**ÖLÇÜLER**

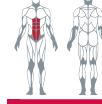
- Ölçü 1: 160 CM
- Ölçü 2: 135 CM
- Ölçü 3: 135 CM
- Wt 155 kg

Çalışma KGSERBEST
AĞIRLIK**OPSİYONEL**

- Dolgu tipi: Özel - dikişler ve trim SİYAH
- Özel - dikişler ve trim SİYAH
- Dolgu rengi: KIRMIZI
- Kolların Rengi: KIRMIZI
- Çerçeve rengi: GRAFİT
- Disk Tutucu: EVET
- Ağırlık taşıyıcı çubuklar: Çap 50
- Kaymaz Ayaklık: EVET

ABDOMINAL CRUNCH
KARIN

1HP565

**ÖLÇÜLER**

- Ölçü 1: 130 CM
- Ölçü 2: 155 CM
- Ölçü 3: 140 CM
- Wt 110 kg

Çalışma KGSERBEST
AĞIRLIK**OPSİYONEL**

- Dolgu tipi: Özel - dikişler ve süsleme SİYAH
- Özel - dikişler ve süsleme SİYAH
- Dolgu rengi: KIRMIZI
- Kolların Rengi: KIRMIZI
- Çerçeve rengi: GRAFİT
- Ağırlık taşıyıcı çubuklar: Çap 50

HORIZONTAL BENCH PRESS

ÜST VÜCUT

1HP537B



ÖLÇÜLER

: 165 CM

: 75 CM

: 175 CM

Wt 120 kg

Çalışma KG

SERBEST
AĞIRLIK

ANA ÖZELLİKLER

- ✓ Tamamen sökülebilir yap
- ✓ Teknik videoya bağlı QR kodu ile açıklayıcı şema



OPSİYONEL

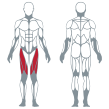
Dolgu tipi: Özel - dikişler ve süsleme SİYAH
Dolgu rengi: KIRMIZI
Kolların Rengi: KIRMIZI

Çerçeve rengi: GRAFİT
Ağırlık taşıyıcı çubuklar: Çap 50

DELTOID PRESS

ALT VÜCUT

1HP581



ÖLÇÜLER

: 150 CM

: 145 CM

: 170 CM

Wt 140 kg

Çalışma KG

SERBEST
AĞIRLIK

OPSİYONEL

Dolgu tipi: Özel - dikişler ve süsleme SİYAH
Dolgu rengi: KIRMIZI
Kademeli Başlangıç: EVET

Kolların Rengi: KIRMIZI
Çerçeve rengi: GRAFİT
Ağırlık taşıyıcı çubuklar: Çap 50

POWER SQUAT

ALT VÜCUT

1HP584

ÖLÇÜLER

: 135 CM

: 200 CM

: 210 CM

Wt 215 kg

Çalışma KG

SERBEST
AĞIRLIK

OPSİYONEL

Dolgu tipi: Özel - dikişler ve süsleme SİYAH
Dolgu rengi: KIRMIZI
Kolların Rengi: KIRMIZI

Çerçeve rengi: GRAFİT
Ağırlık taşıyıcı çubuklar: Çap 50
Platform Süper Kavrama: EVET

HACK SQUAT ALT VÜCUT

1HP587



ÖLÇÜLER

- : 130 CM
- : 155 CM
- : 230 CM
- Wt 240 kg

Çalışma KG

SERBEST
AĞIRLIK



ANA ÖZELLİKLER

- Süper tutuşlu ayak dayanağı (Opsiyonel)
- Ek disk tutucular (Opsiyonel)
- Teknik videoya bağlı QR kodu ile açıklayıcı şema
- ayarlanabilir eğime sahip platform
- Sabit yük ile lineer kaydırma sistemi



OPSİYONEL

- Dolgu tipi: Özel - dikişler ve süsleme SİYAH
- Dolgu rengi: KIRMIZI
- Kolların Rengi: KIRMIZI
- Çerçeve rengi: GRAFIT
- Ağırlık taşıyıcı çubuklar: Çap 50
- Platform Süper Kavrama: EVET

SQUAT MACHINE ALT VÜCUT

1HP591



ÖLÇÜLER

- : 165 CM
- : 160 CM
- : 200 CM
- Wt 205 kg

Çalışma KG

SERBEST
AĞIRLIK



ANA ÖZELLİKLER

- Ek disk tutucular (Opsiyonel)
- Teknik videoya bağlı QR kodu ile açıklayıcı şema
- ayarlanabilir eğime sahip platform



OPSİYONEL

- Dolgu tipi: Özel - dikişler ve süsleme SİYAH
- Dolgu rengi: KIRMIZI
- Kolların Rengi: KIRMIZI
- Çerçeve rengi: GRAFIT
- Disk Tutucu: EVET
- Ağırlık taşıyıcı çubuklar: Çap 50

POWER SMITH MACHINE DUAL SYSTEM

ÇOK FONKSİYONLU

1HP121



ÖLÇÜLER

: 170 CM

: 150 CM

: 195 CM

Wt 250 kg

Çalışma KG

SERBEST
AĞIRLIK

OPSIYONEL

Dolgu tipi: Özel - dikişler
ve süsleme SİYAH
Dolgu rengi: KIRMIZI
Kolların Rengi: KIRMIZI

Çerçeve rengi: GRAFİT
Ağırlık taşıyıcı çubuklar: Çap 50
Ambalaj Türü: MONTE EDİLMİŞ MAKİNE

ANA ÖZELLİKLER

- Ek disk tutucular
- Teknik videoya bağlı QR kodu ile açıklayıcı şema
- Çift çalışma pozisyonu: yatay bench press, eğimli bench pres
- Gaz destekli eğim ayarı
- Yatay ayar için ray Yatay ayar için ray
- Geri çekilebilir ergonomik silindirler



POWER SMITH MACHINE DUAL SYSTEM

ÇOK FONKSİYONLU

1HP586



ÖLÇÜLER

: 130 CM

: 155 CM

: 230 CM

Wt 240 kg

Çalışma KG

SERBEST
AĞIRLIK

OPSIYONEL

Dolgu tipi: Özel - dikişler
ve süsleme SİYAH
Dolgu rengi: KIRMIZI
Kolların Rengi: KIRMIZI

Çerçeve rengi: GRAFİT
Disk Tutucu: EVET
Ağırlık taşıyıcı çubuklar: Çap 50
Platform Süper Kavrama: EVET

ANA ÖZELLİKLER

- Ayarlanabilir sırt dayanağı
- Ek ağırlık tutucular
- Teknik videoya bağlı QR kodu ile açıklayıcı şema
- Ek ağırlık tutucular
- Güvenlik kolu ile kolay başlangıç sistemi
- Sabit yük ile lineer kaydırma sistemi

FULLY ADJUSTABLE BENCH

SEHPA

1HP201



ÖLÇÜLER

80 CM
50 CM
145 CM
Wt 55 kg

Çalışma KG

SERBEST
AĞIRLIK



OPSİYONEL

Dolgu tipi: Özel - dikişler ve süsleme SİYAH
Dolgu rengi: KIRMIZI
Çerçeve rengi: GRAFİT

ADJUSTABLE STANDING CURL BENCH

SEHPA

1HP213



ÖLÇÜLER

110 CM
120 CM
135 CM
Wt 130 kg

Çalışma KG

SERBEST
AĞIRLIK



OPSİYONEL

Dolgu tipi: Özel - dikişler ve süsleme SİYAH
Dolgu rengi: KIRMIZI

Çerçeve rengi: GRAFİT
Disk Tutucu: EVET
Ağırlık taşıyıcı çubuklar: Çap 50

MULTI PURPOSE BENCH SIT UP BENCH

SEHPA

1HP216




ÖLÇÜLER

80 CM
85 CM
150 CM
Wt 65 kg

Çalışma KG

SERBEST
AĞIRLIK



OPSİYONEL

Dolgu tipi: Özel - dikişler ve süsleme SİYAH
Dolgu rengi: KIRMIZI
Çerçeve rengi: GRAFİT



FREWEIGHT®

OLYMPIC MULTI BENCH

SEHPA

1HP206



ÖLÇÜLER

: 155 CM

: 130 CM

: 190 CM

Wt 150 kg

Çalışma KG

SERBEST
AĞIRLIK

ANA ÖZELLİKLER

- 2 pozisyonda halter desteği
- Ek disk tutucular
- Yüksekliği ayarlanabilir emniyet kancaları
- Yatay ayar için ray
- Geri çekilebilir ergonomik silindirler

OPSİYONEL

Dolgu tipi: Özel - dikişler ve süsleme SIYAH
Dolgu rengi: KIRMIZI
Çerçeve rengi: GRAFİT
Ağırlık taşıyıcı çubuklar: Çap 50

HALF RACK

SEHPA

1HP234A

ÖLÇÜLER

: 160 CM

: 230 CM

: 170 CM

Wt 195 kg

Çalışma KG

SERBEST
AĞIRLIK

ANA ÖZELLİKLER

- Ek disk tutucular
- Teknik videoya bağlı QR kodu ile açıklayıcı şema
- 1HP201A - Tamamen Ayarlanabilir ÖZEL HATLAR Kiti (Opsiyonel)
- yüksekliği ayarlanabilir halter destekleri
- yüksekliği ayarlanabilir emniyet kancaları

OPSİYONEL

1HP201A
FULLY ADJUSTABLE
BENCH

OPSİYONEL

1BC99
DIPS BAR

OPSİYONEL

1BC100
POWER JOINT

OPSİYONEL

1BC101
T-BAR ROW
HANDLE

PANATTA FREE WEIGH SPECIAL

FreeWeight Special, biyomekanik mükemmeliyet ve tasarımın doğal evrimidir. Fonksiyonellik ve hassasiyete sahip sistemlerle donatılmış, tam donanımlı serbest ağırlık makineleri serisidir. FreeWeight Special piyasada eşsizdir ve yüksek yoğunluklu antrenmanlarda tam güvenlik ve konfor içinde uygulanabilecek en iyi eklem biyomekaniğini temsil eder.



FREWEIGHT®
SPECIAL



Worldwide Fitness Company



SUPER HIGH ROW

ÜST VÜCUT

1FW003



ÖLÇÜLER

- 150 CM
- 215 CM
- 200 CM
- Wt 315 kg

AĞIRLIK

SERBEST
AĞIRLIK



SPECIAL

ANA ÖZELLİKLER

- Amortisör destekli yükseklik ayarı ve diz silindirleri
- Derinliği ayarlanabilir göğüs dayanağı
- Tek taraflı veya çift taraflı egzersiz için bağımsız tutma kolları
- Mafsal sistemi
- 3 pozisyonda ayarlanabilir tutma kolu
- Monolateral egzersiz sırasında vücudu sabitlemek için tutma kolu

OPSİYONEL

- Dolgu tipi: Özel - dikişler ve süsleme SİYAH
- Dolgu rengi: KIRMIZI
- Kolların Rengi: KIRMIZI
- Çerçeve rengi: GRAFIT
- Disk Tutucu: EVET
- Ağırlık taşıyıcı çubuklar: Çap 50
- Kaymaz Ayaklık: EVET



SUPER DELTOID PRESS

ÜST VÜCUT

1FW025



ÖLÇÜLER

- 150 CM
- 165 CM
- 205 CM
- Wt 225 kg

AĞIRLIK

SERBEST
AĞIRLIK



SPECIAL

ANA ÖZELLİKLER

- Amortisör yükseklik ayarlı koltuk
- Amortisörlü koltuk ayarı
- Tek taraflı ve çift taraflı çalışma sağlayan mafsal sistemi
- Mafsal sistemi
- Farklı açılarda tutma kolları
- Yardımlı destek kolu

OPSİYONEL

- Dolgu tipi: Özel - dikişler ve süsleme SİYAH
- Dolgu rengi: KIRMIZI
- Kolların Rengi: KIRMIZI
- Çerçeve rengi: GRAFIT
- Disk Tutucu: EVET
- Ağırlık taşıyıcı çubuklar: Çap 50
- Kaymaz Ayaklık: EVET



VIKING PRESS & CALF

ÇOK FONKSİYONLU

1FW029



ÖLÇÜLER

- : 150 CM
- : 190 CM
- : 190 CM
- Wt 250 kg

AĞIRLIK

SERBEST
AĞIRLIK



SPECIAL

ANA ÖZELLİKLER

- Mafsalsistemi
- Tek taraflı ve çift taraflı çalışma sağlayan mafsalsistemi
- Kolların boştaki ağırlığını azaltmak için yaylı dengeleyici
- Yüzüstü, yarı yüzüstü ve nötr tutuş için çoklu tutma kolları
- Tek taraflı omuz pres egzersizi sırasında vücudu sabitlemek için tutma kolu
- Kaymaz malzemeden yapılmış stabilizasyon platformu

OPSİYONEL

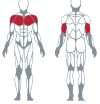
- Dolgu tipi: Özel - dikişler ve süsleme SİYAH
- Dolgu rengi: KIRMIZI
- Kolların Rengi: KIRMIZI
- Çerçeve rengi: GRAFIT
- Disk Tutucu: EVET
- Ağırlık taşıyıcı çubuklar: Çap 50
- Kaymaz Ayaklık: EVET



SUPER VERTICAL CHEST PRESS

ÜST VÜCUT

1FW036



ÖLÇÜLER

- : 150 CM
- : 165 CM
- : 200 CM
- Wt 265 kg

AĞIRLIK

SERBEST
AĞIRLIK



SPECIAL

ANA ÖZELLİKLER

- Amortisör destekli ayarlanabilir koltuk
- İki taraflı veya tek taraflı egzersiz için tutma kolları
- Mafsalsistemi
- Nötr veya yüzüstü tutuş için çoklu tutma kolları
- Yardımlı destek kolu

OPSİYONEL

- Dolgu tipi: Özel - dikişler ve süsleme SİYAH
- Dolgu rengi: KIRMIZI
- Kolların Rengi: KIRMIZI
- Çerçeve rengi: GRAFIT
- Disk Tutucu: EVET
- Ağırlık taşıyıcı çubuklar: Çap 50
- Kaymaz Ayaklık: EVET



SUPER UPPER CHEST FLIGHT ÇOK FONKSİYONLU

1FW038



ÖLÇÜLER

- : 135 CM
- : 165 CM
- : 205 CM
- Wt 265 kg

AĞIRLIK

SERBEST
AĞIRLIK



SPECIAL

ANA ÖZELLİKLER

- Amortisör destekli ayarlanabilir koltuk
- İki taraflı veya tek taraflı egzersiz için bağımsız tutma kolları
- Mafsal sistemi
- Eklemli kulplar
- Egzersiz kollarının boş ağırlığını sıfırlamak için yaylı dengeleyici
- Yardımlı destek kolu

OPSİYONEL

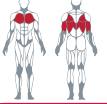
Dolgu tipi: Özel - dikişler ve süsleme SİYAH
Dolgu rengi: KIRMIZI
Kolların Rengi: KIRMIZI

Çerçeve rengi: GRAFIT
Disk Tutucu: EVET
Ağırlık taşıyıcı çubuklar: Çap 50



SUPER PULLOVER MACHINE ÜST VÜCUT

1FW039



ÖLÇÜLER

- : 150 CM
- : 165 CM
- : 220 CM
- Wt 285 kg

AĞIRLIK

SERBEST
AĞIRLIK



SPECIAL

ANA ÖZELLİKLER

- Amortisör destekli ayarlanabilir koltuk
- Amortisör destekli, derinlik ayarlı becrest;
- Omuz ekstansiyonunun 240° yukarısına kadar tam ROM
- Yükün doğal adaptasyonunu sağlamak için CAM ilaveli mafsal sistemi
- Sıkı tutuş ve çoklu kavrama için tutma kolları
- Gövdenin daha iyi sabitlenmesi için kilitleme kemeri
- Yardımlı destek kolu

OPSİYONEL

Dolgu tipi: Özel - dikişler ve süsleme SİYAH
Dolgu rengi: KIRMIZI
Kolların Rengi: KIRMIZI

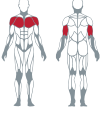
Çerçeve rengi: GRAFIT
Disk Tutucu: EVET
Ağırlık taşıyıcı çubuklar: Çap 50



SUPER HORIZONTAL MULTI PRESS

ÜST VÜCUT

1FW042



ÖLÇÜLER

: 150 CM

: 165 CM

: 230 CM

Wt 300 kg

AĞIRLIK

SERBEST
AĞIRLIK

SPECIAL

ANA ÖZELLİKLER

- ▶ Çift barlı multipress
- ▶ Amortisör destekli ayarlanabilir koltuk
- ▶ Üst düzey bar ayarlama sistemi
- ▶ Omuz destekleri ile fizyolojik hareket başlangıcı için kol

OPSİYONEL

Dolgu tipi: Özel - dikişler
ve süsleme SİYAH
Dolgu rengi: KIRMIZI
Kolların Rengi: KIRMIZI

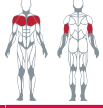
Çerçeve rengi: GRAFIT
Disk Tutucu: EVET
Ağırlık taşıyıcı çubuklar: Çap 50



SUPER MIDDLE CHEST FLIGHT MACHINE

ÜST VÜCUT

1FW043



ÖLÇÜLER

: 155 CM

: 165 CM

: 215 CM

Wt 230 kg

AĞIRLIK

SERBEST
AĞIRLIK

OPSİYONEL

EXCEL KOPYALA



SPECIAL

ANA ÖZELLİKLER

- ▶ Amortisör destekli ayarlanabilir koltuk
- ▶ Tek taraflı veya çift taraflı egzersisler için tutma kolları
- ▶ Mafsal sistemi
- ▶ Yüzüstü veya nötr tutuş için çoklu tutma kolları
- ▶ Yardımlı destek kolu

OPSİYONEL

Dolgu tipi: Özel - dikişler
ve süsleme SİYAH
Dolgu rengi: KIRMIZI
Kolların Rengi: KIRMIZI

Çerçeve rengi: GRAFIT
Disk Tutucu: EVET
Ağırlık taşıyıcı çubuklar: Çap 50



SUPER LOWER CHEST FLIGHT MACHINE

ÜST VÜCUT

1FW044



ÖLÇÜLER

■ : 150 CM
 ■ : 165 CM
 ■ : 240 CM
 Wt 260 kg

AĞIRLIK

SERBEST
 AĞIRLIK



SPECIAL

ANA ÖZELLİKLER

- Amortisör destekli ayarlanabilir koltuk
- Tek taraflı veya iki taraflı uygulama için bağımsız tutma kolları
- Egzersiz sırasında vücudu sabitlemek için tutma kolları
- Mafsal sistemi
- Yardımlı destek kolu

OPSIYONEL

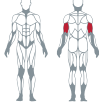
Dolgu tipi: Özel - dikişler ve süsleme SİYAH
 Dolgu rengi: KIRMIZI
 Kolların Rengi: KIRMIZI
 Çerçeve rengi: GRAFIT
 Disk Tutucu: EVET
 Ağırlık taşıyıcı çubuklar: Çap 50



SUPER FRENCH PRESS MACHINE

ÜST VÜCUT

1FW053



ÖLÇÜLER

■ : 135 CM
 ■ : 165 CM
 ■ : 195 CM
 Wt 200 kg

AĞIRLIK

SERBEST
 AĞIRLIK



SPECIAL

ANA ÖZELLİKLER

- Amortisör destekli ayarlanabilir koltuk
- Mafsal sistemi
- Sıkı veya geniş kavrama için çoklu tutma yerine sahip döner tutma kolu
- Yüzüstü veya nötr tutuş için çoklu tutma kolları
- Yardımlı destek kolu

OPSIYONEL

Type of padding: Exclusive seams & trim BLACK
 Color of padding: RED
 Arms' Color: RED
 Color of frame: GRAPHITE
 Disk Holder: YES
 Weight bearing rods: Diameter 50
 Anti-slip Footrest: YES



SUPER PENDULUM SQUAT

ALT VÜCUT

1FW080



ÖLÇÜLER

: 150 CM

: 190 CM

: 200 CM

Wt 300 kg

AĞIRLIK

SERBEST

AĞIRLIK



SPECIAL

ANA ÖZELLİKLER

- 5 pozisyona kadar ayarlanabilir yükseklik
- Mafsal sistemi
- Kaymaz malzemeden yapılmış 80x60 cm genişliğinde itme platformu
- Yardımlı destek kolu
- Emniyet kolu

OPSİYONEL

Dolgu tipi: Özel - dikişler

ve süsleme SİYAH

Dolgu rengi: KIRMIZI

Kolların Rengi: KIRMIZI

Çerçeve rengi: GRAFİT

Disk Tutucu: EVET

Ağırlık taşıyıcı çubuklar: Çap 50

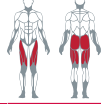
Platform Süper Kavrama: EVET



SUPER HACK SQUAT

ALT VÜCUT

1FW087



ÖLÇÜLER

: 130 CM

: 165 CM

: 225 CM

Wt 290 kg

AĞIRLIK

SERBEST

AĞIRLIK



SPECIAL

ANA ÖZELLİKLER

- Kestamit rulmanlı kayar sistem
- Kaymaz malzemeden yapılmış, 3 pozisyonda eğimi ayarlanabilen büyük 80x60 cm itme platformu
- Sırt ve baş desteği 4 pozisyonda ayarlanabilir eğime sahip (patenti bekleniyor)
- Yardımlı, emniyet destek kolu
- 6 farklı pozisyona ayarlanabilen koltuk

OPSİYONEL

Dolgu tipi: Özel - dikişler

ve süsleme SİYAH

Dolgu rengi: KIRMIZI

Dengeleme kiti: EVET

Kolların Rengi: KIRMIZI

Çerçeve rengi: GRAFİT

Disk Tutucu: EVET

Ağırlık taşıyıcı çubuklar: Çap 50

Platform Süper Kavrama: EVET



SUPER LEG PRESS 45 DUAL SYSTEM ALT VÜCUT

1FW090



ÖLÇÜLER

- : 185 CM
- : 165 CM
- : 255 CM
- Wt 485 kg

AĞIRLIK

SERBEST
AĞIRLIK



OPSİYONEL

- Dolgu tipi: Özel - dikişler ve trim SİYAH
- Dolgu rengi: KIRMIZI
- Kolların Rengi: KIRMIZI
- Çerçeve rengi: GRAFİT
- Disk Tutucu: EVET
- Ağırlık taşıyıcı çubuklar: Çap 50
- Platform Süper Kavrama: EVET

SPECIAL

ANA ÖZELLİKLER

- 3 açıda ayarlanabilir koltuk
- Kestamit rulmanlı kayar sistem
- Her biri tek veya çift taraflı çalışabilen, büyük, bağımsız 40x60 cm itme platformları
- Yardımlı destek kolu

SUPER VERTICAL LEG PRESS ALT VÜCUT

1FW093



ÖLÇÜLER

- : 205 CM
- : 205 CM
- : 205 CM
- Wt 350 kg

AĞIRLIK

SERBEST
AĞIRLIK



SPECIAL

ANA ÖZELLİKLER

- Ayarlanabilir koltuk
- Ayarlanabilir itme platformu
- Yardımlı destek kolu
- Yüksekliği ayarlanabilir emniyetli çalışma limitleri

OPSİYONEL

- Dolgu tipi: Özel - dikişler ve trim SİYAH
- Dolgu rengi: KIRMIZI
- Dengeleme kiti: EVET
- Kolların Rengi: KIRMIZI
- Çerçeve rengi: GRAFİT
- Disk Tutucu: EVET
- Ağırlık taşıyıcı çubuklar: Çap 50
- Ambataj Türü: MONTE EDİLMİŞ MAKİNE

SUPER BELT SQUAT ALT VÜCUT

1FW095



ÖLÇÜLER

: 150 CM

: 165 CM

: 165 CM

Wt 200 kg

AĞIRLIK

SERBEST
AĞIRLIK

SPECIAL

ANA ÖZELLİKLER

- 6 adet plaka yedekleme holderı.
- Kaymaz tutma kolları
- Mafsal sistemi

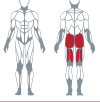
OPSİYONEL

Kolların Rengi: KIRMIZI
Çerçeve rengi: GRAFIT
Disk Tutucu: EVET
Ağırlık taşıyıcı çubuklar: Çap 50



SUPER HIP THRUST ALT VÜCUT

1FW097



ÖLÇÜLER

: 150 CM

: 140 CM

: 200 CM

Wt 200 kg

AĞIRLIK

SERBEST
AĞIRLIK

SPECIAL

ANA ÖZELLİKLER

- Fizyolojik yük eğrisi
- Amortisör destekli ayarlanabilir koltuk
- Egzersize uyarlı koltuk
- Kaymayı önleyici sisteme sahip geniş platform

OPSİYONEL

Dolgu tipi: Özel - dikişler ve trim SİYAH
Dolgu rengi: KIRMIZI
Kolların Rengi: KIRMIZI
Çerçeve rengi: GRAFIT
Disk Tutucu: EVET
Ağırlık taşıyıcı çubuklar: Çap 50
Ayaklık: Ayarlanabilir



SUPER STANDING ABDUCTOR

ALT VÜCUT

1FW099



ÖLÇÜLER

■ : 150 CM
 ■ : 165 CM
 ■ : 190 CM
 Wt 225 kg

AĞIRLIK

SERBEST
 AĞIRLIK



SPECIAL

ANA ÖZELLİKLER

- Mafsal sistemine bağlı CAM
- Mono-artiküler (sadece kalça abdüksiyonu) veya multi-artiküler (kalça abdüksiyonu ve pelvik ekstansiyon) egzersiz imkanı
- Ön destek kulpları

OPSİYONEL

Dolgu tipi: Özel - dikişler ve trim SİYAH
 Dolgu rengi: KIRMIZI
 Kolların Rengi: KIRMIZI
 Çerçeve rengi: GRAFİT
 Disk Tutucu: EVET
 Ağırlık taşıyıcı çubuklar: Çap 50

SUPER POWER ROW

ÜST VÜCUT

1FW102



ÖLÇÜLER

■ : 150 CM
 ■ : 190 CM
 ■ : 155 CM
 Wt 220 kg

AĞIRLIK

SERBEST
 AĞIRLIK



SPECIAL

ANA ÖZELLİKLER

- Amortisör destekli ayarlanabilir koltuk
- Tek taraflı veya iki taraflı egzersiz için tutma kolları
- Mafsal sistemi
- Daha nötr bir tutuş için, hareket esnasında da değişebilen standart döner tutma kolları
- Monolateral egzersiz sırasında vücudu sabitlemek için merkezi tutma kolu

OPSİYONEL

Dolgu tipi: Özel - dikişler ve trim SİYAH
 Dolgu rengi: KIRMIZI
 Kolların Rengi: KIRMIZI
 Çerçeve rengi: GRAFİT
 Disk Tutucu: EVET
 Ağırlık taşıyıcı çubuklar: Çap 50

SUPER ROWING MACHINE

ÜST VÜCUT

1FW104



ÖLÇÜLER

: 150 CM

: 165 CM

: 215 CM

Wt 240 kg

AĞIRLIK

SERBEST

AĞIRLIK



SPECIAL

ANA ÖZELLİKLER

- Amortisör destekli ayarlanabilir koltuk
- İki taraflı veya tek taraflı egzersiz için tutma kolları
- Mafsalsistemi
- Yüzüstü, yarı sırtüstü veya nötr tutuşlar için çoklu tutma kolları
- Monolateral egzersiz sırasında vücudu sabitlemek için merkezi tutma kolu

OPSİYONEL

Dolgu tipi: Özel - dikişler ve trim SİYAH
Dolgu rengi: KIRMIZI
Kolların Rengi: KIRMIZI

Çerçeve rengi: GRAFIT
Disk Tutucu: EVET

Ağırlık taşıyıcı çubuklar: Çap 50



SUPER PECK BACK

ÜST VÜCUT

1FW117



ÖLÇÜLER

: 150 CM

: 200 CM

: 170 CM

Wt 320 kg

AĞIRLIK

SERBEST

AĞIRLIK



SPECIAL

ANA ÖZELLİKLER

- Amortisör destekli ayarlanabilir koltuk
- 180 derece dönen koltuk
- Yatay ayarlı sırt/göğüs desteği
- 2 pozisyonda eğim ayarı yapılabilen kol silindirleri
- Amortisörlü tutma kolu ayarlama sistemi
- Mafsalsistemi

OPSİYONEL

Dolgu tipi: Özel - dikişler ve trim SİYAH
Dolgu rengi: KIRMIZI
Kolların Rengi: KIRMIZI

Çerçeve rengi: GRAFIT
Disk Tutucu: EVET

Ağırlık taşıyıcı çubuklar: Çap 50
Kaymaz Ayaklık: EVET



SUPER LEG EXTENSION

ALT VÜCUT

1FW181



ÖLÇÜLER

■ : 150 CM
 ■ : 150 CM
 ■ : 135 CM
 Wt 165 kg

AĞIRLIK

SERBEST
 AĞIRLIK



SPECIAL

ANA ÖZELLİKLER

- Amortisör destekli ayarlanabilir koltuk
- Mafsal sistemi
- Ayarlanabilir ayak minderi
- Yardımlı destek kolu

OPSİYONEL

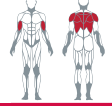
Dolgu tipi: Özel - dikişler ve trim SİYAH Çerçeve rengi: GRAFİT
 Disk Tutucu: EVET
 Dolgu rengi: KIRMIZI Ağırlık taşıyıcı çubuklar: Çap 50
 Kolların Rengi: KIRMIZI



SUPER ROWING MACHINE CIRCULAR

ÜST VÜCUT

1FW204



ÖLÇÜLER

■ : 150 CM
 ■ : 165 CM
 ■ : 215 CM
 Wt 240 kg

AĞIRLIK

SERBEST
 AĞIRLIK



SPECIAL

ANA ÖZELLİKLER

- Amortisör destekli ayarlanabilir koltuk
- İki taraflı veya tek taraflı egzersiz için tutma kolları
- Mafsal sistemi
- 360 derece dönen tutma kolları
- Mafsal sistemi
- Monolateral egzersiz sırasında vücudu sabitlemek için merkezi tutma kolu

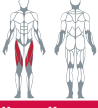
OPSİYONEL

Dolgu tipi: Özel - dikişler ve trim SİYAH Çerçeve rengi: GRAFİT
 Disk Tutucu: EVET
 Dolgu rengi: KIRMIZI Ağırlık taşıyıcı çubuklar: Çap 50
 Kolların Rengi: KIRMIZI



OLYMPIC SMITH MACHINE COUNTERBALANCED ÇOK FONKSİYONEL

1FW520



ÖLÇÜLER

: 145 CM

: 250 CM

: 155 CM

Wt 200 kg

AĞIRLIK

SERBEST
AĞIRLIK

SPECIAL

ANA ÖZELLİKLER

- Boş ağırlığı sıfırlamak için ayarlanabilir bar karşı dengelemesi
- Yükseklik ayarlanabilir barbell destekleri
- Yükseklik ayarlanabilir güvenlik durakları
- Elastik bantlar için kancalar

OPSİYONEL

Dolgu tipi: Özel - dikişler ve trim SİYAH Çerçeve rengi: GRAFİT
Disk Tutucu: EVET
Dolgu rengi: KIRMIZI Ağırlık taşıyıcı çubuklar: Çap 50
Kolların Rengi: KIRMIZI



OPSİYONEL

1HP201A
FULLY BENCH
SPECIAL KİT

OPSİYONEL

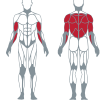
1BC100
POWER JOINT

OPSİYONEL

1BC101
T-BAR ROW
HANDLE

SEAL ROW BENCH ÜST VÜCUT

1FW518



ÖLÇÜLER

: 115 CM

: 90 CM

: 140 CM

Wt 140 kg

AĞIRLIK

SERBEST
AĞIRLIK

SPECIAL

ANA ÖZELLİKLER

- Yüksekliği ayarlanabilir halter 3 pozisyonda desteklenir
- Tezgaha kolayca çıkıp pozisyon alabilmenizi sağlayan arka platform.

OPSİYONEL

Dotgu tipi: Özel - dikişler ve trim SİYAH
Dolgu rengi: KIRMIZI
Kolların Rengi: KIRMIZI
Çerçeve rengi: GRAFİT



OLYMPIC SMITH MACHINE COUNTERBALANCED

ÇOK FONKSİYONEL

1FW122



ÖLÇÜLER

- : 190 CM
- : 205 CM
- : 164 CM
- Wt 320 kg

AĞIRLIK

SERBEST
AĞIRLIK

SPECIAL

ANA ÖZELLİKLER

- Amortisör destekli ayarlanabilir koltuk
- Kestamit rulman sistemi
- 8 adet plaka yedeklem holderi
- Yardımlı destek kolu

OPSİYONEL

- | | |
|---|------------------------------------|
| Dolgu tipi: Özel - dikişler ve trim SİYAH | Çerçeve rengi: GRAFIT |
| Dolgu rengi: KIRMIZI | Ağırlık taşıyıcı çubuklar: Çap 50 |
| Kolların Rengi: KIRMIZI | Ambalaj Türü: MONTE EDİLMİŞ MAKİNE |



FREWEIGHT®
SPECIAL





PANATTA AKSESUARLAR




BIG RAMY
2X MR OLYMPIA

OLYMPIC BAR

1BC65 - 1BC68

ÖZELLİKLER

- ▶ Tutma yeri krom
- ▶ Krom kaplı mil
- ▶ Bar tutma yerli tırtıklı kaymaz
- ▶ Bar çapı: 50 mm



CURL BAR

1BC74

ÖZELLİKLER

- ▶ Tutma yeri krom
- ▶ Krom kaplı mil
- ▶ Bar tutma yerli tırtıklı kaymaz
- ▶ Bar çapı: 50 mm - 25/28 mm



LAT MACHINE BAR

2CZ1435

ÖZELLİKLER

- ▶ Ürün Ağırlığı : 5.2 KG
- ▶ : 120 CM



TRAZY BAR

2CZ1433

ÖZELLİKLER

- ▶ Ürün Ağırlığı : 4.7 KG
- ▶ : 72 CM



TRAP BAR

1BC76

ÖZELLİKLER

- ▶ Ürün Ağırlığı : 35 KG
- ▶ Kaldırma Ağırlığı : 200 kg
- ▶ : 68 CM
- ▶ : 32 CM
- ▶ : 135 CM



ROPE BAR

2CZ1434

ÖZELLİKLER

- ▶ Ürün Ağırlığı : 0.5 KG
- ▶ : 65 CM



STRAIGHT BAR

1BC96

ÖZELLİKLER

- ▶ Ürün Ağırlığı : 2.4 KG
- ▶ : 50 CM



XTREME FITNESS CHAIND POLANYA



**PHIEL HEAT
7X MR OLYMPIAN**

TRICEPS PRESSDOWN BAR

2CZ1436

ÖZELLİKLER

► Ürün Ağırlığı : 2.4 KG

► : 50 CM



REVOLVING CURL BAR

2CZ1438

ÖZELLİKLER

► Ürün Ağırlığı : 4.7 KG

► : 70 CM



DFC BAR STORAGE

1DFC005

ÖZELLİKLER

► Ürün Ağırlığı : 50 KG

► : 60 CM

► : 30 CM

► : 60 CM



URATHANE DUMBELL

1RD

ÖZELLİKLER

- DUMBELL KG :
2.5 KG, 5 KG, 7.5 KG, 10 KG
12.5 KG, 15 KG, 17.5 KG, 20 KG
22.5 KG, 25 KG, 27.5 KG, 30 KG
35 KG, 40 KG



STANDART DUMBELL

1MB

ÖZELLİKLER

- DUMBELL KG :
5 KG, 32 KG, 34 KG
36 KG, 38 KG, 40 KG



FULL DUMBELL

1MF

ÖZELLİKLER

- DUMBELL KG :
5 KG, 10 kg



DUMBELL RACK

1FE250

ÖZELLİKLER

- Ürün Ağırlığı : 115 KG
- : 225 CM
- : 80 CM
- : 90 CM



TRIPLE LEVEL DUMBELL RACK

1FE255

ÖZELLİKLER

- Ürün Ağırlığı : 140 KG
- : 225 CM
- : 110 CM
- : 90 CM



REVOLUTION GYM FITNESS CENTER
USA

ŞAMPİYONLAR
PANATTA İLE ÇALIŞIR

BIG RAMY
2X MR OLYMPIAN



PANATTA

AĞIRLIK PLAKASI

1DG

ÖZELLİKLER

- ▶ Plaka KG:
2.5 kg, 5 kg, 10 kg
15 kg, 20 kg



DISK RACK

1FE252

ÖZELLİKLER

- ▶ Ürün Ağırlığı : 25 KG
- ▶ : 64 CM
- ▶ : 90 CM
- ▶ : 95 CM



BARBEL RACK

1FE253

ÖZELLİKLER

- ▶ Ürün Ağırlığı : 50 KG

- ▶ : 85 CM
- ▶ : 150 CM
- ▶ : 85 CM



ŞAMPİYONLAR PANATTAYLA ÇALIŞIR



WILLIAM BONARCH
OLYMPIAN, 2X ARNOLD CLASSIC
1X ARNOLD CLASSIC AVUSTRALYA



WALL
POWER

PANATTA

PANATTA INSIDE

Inside, kullanıcıya ve eğitime mümkün olan en geniş egzersiz yelpazesini sunma amacıyla yaratılmıştır; bu, işlevsel, geleneksel izotonik, atletik antrenman, rehabilitasyon ve postural alanlarda uygulanabilir.

Araçtaki çok yönlülük ve birçok özellik, kişisel antrenörler için de idealdir; böylece antrenörler müşterilerine sürekli olarak yeni ve giderek daha zorlu egzersizler sunabilirler.



INSIDE
YOUR FUNCTIONAL FREEDOM



lece



INSIDE

1IN101 INSIDE

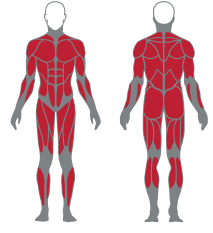
1IN201 INSIDE-PULL BENCH

1IN202 INSIDE-PUSH BENCH

1IN203 INSIDE-STEP

1IN301 INSIDE-RACK

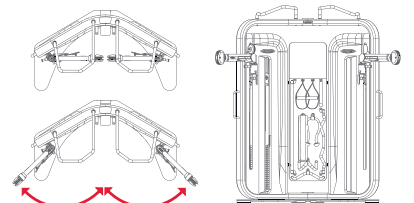
1IN401 EDUCATIONAL KIT



ÖLÇÜLER (KAPALI)

	:95 CM	WT: 610 KG
	:230 CM	
	:175 CM	

4 METRE KABLO UZUNLUĞU
1:4 ORAN
COMBO ÇİFT EL TUTAMAKLARI
KOLAY ADIM
SÜSPANSİYON ANTRENMANI
AKSESUARLARI İÇİN 2 YUVA



INSIDE SENİN ALANIN

MAXIMUM & MINIMUM ALAN



PULL BENCH

STEP

PUSH BENCH

TAM İSTEĞE BAĞLI DUVAR

- 2 kombo çift tutamak
- salıncak çubuğu
- düz çubuk
- kıvrılma çubuğu
- bel kemeri
- triseps halatı
- basma çubuğu
- çoklu egzersiz barı



1 / FONKSİYONEL




2 / GÜÇ



3 / MOBİLİTE



4 / REHABİLİTASYON



5 / POSTÜR

SENİN ÖZGÜRLÜĞÜN


NASIL ANTRENMAN YAPACAĞINA SEN KARAR VER



1 / TEKLİ



2 / EŞLİ



3 / KÜÇÜK GRUP



4 / BİRLEŞTİRİLMİŞ

DUAL ADJUSTABLE PULLEY

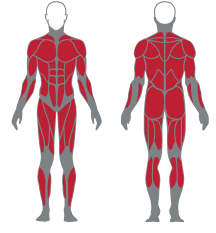
Çok yönlü ve kullanımı kolay ekipman, kullanıcının farklı türlerde egzersizler yapmasına olanak tanır: fonksiyonel antrenman, atletik antrenman, rehabilitasyon ve postüral antrenman. Yükseklik ayarlamaları ve 360° serbest hareketli eklem sayesinde ekipman her tür kullanıcıya uyum sağlar.





DUAL ADJUSTABLE PULLEY

1FE122 DUAL ADJUSTABLE PULLEY



ÖLÇÜLER (KAPALI)

- 150 CM WT: 610 KG
- 235 CM
- 120 CM

4 METRE KABLO UZUNLUĞU
1:4 ORAN
COMBO ÇİFT EL TUTAMAKLARI

DUAL ADJUSTABLE PULLEY

MAXIMUM & MINIMUM ALAN



8 AKSESUAR

- 2 kombo çift tutamak
- Swing bar
- Wraist bar
- Curl bar
- Triceps halatı
- Multi excercise bar
- Press down bar



AÇIKLAYICI TABLO

16 HAREKET

BIOMECHANICS

ÇOK YÖNLÜ & KULLANIMI KOLAY EKİPMAN



AKILLI DUVAR



360 derece döner eklem



Dinamik Düzenleme Sistemi

200'den fazla egzersi
ÇEŞİTLİ ANTRENMAN TÜRLERİ



1 / ÜST VÜCUT



2 / ALT VÜCUT





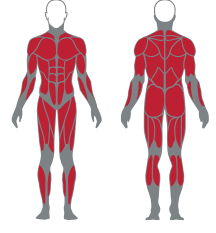
3 / KARIN KASI



4 / MOBİLİTE

DUAL ADJUSTABLE PULLEY PT

1HF001 DUAL ADJUSTABLE PULLEY PT



ÖLÇÜLER

- 180 CM WT: 360 KG
- 235 CM
- 55 CM

4 METRE KABLO UZUNLUĞU
1:4 ORAN
COMBO ÇİFT EL TUTAMAKLARI

Çalışma KG

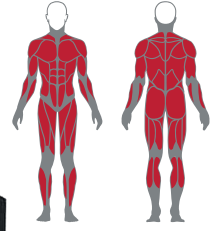
100+100 KG

AKSESUAR

COMBO HAND GRIPS

DUAL ADJUSTABLE PULLEY

4GRDFC54 FOR DFC



ÖLÇÜLER

- 135 CM WT: 400 KG
- 240 CM
- 110 CM

4 METRE KABLO UZUNLUĞU
1:4 ORAN
COMBO ÇİFT EL TUTAMAKLARI

Çalışma KG

100+100 KG

ÇOCUKLAR İÇİN PANATTA

ENERJİ, OYUN, SPOR ve EĞLENCE
Çocukları eğlendirmek için orijinal formül
onlara fırsat vermek
uyumlu bir işlev olarak spor yapmak
ahenkli büyüme. Uyarıcı ortam ve eğlence
ekipman onların
maksimum güvenlikte, kurslar
şeklinde motor öğrenmenin
yaratıcılığına saygı gösterirken, oyunun
çocuğun.

KITO MACHINE 1KD2



ÖLÇÜLER

Genişlik: 85 cm
Uzunluk: 150 cm
Derinlik: 180 cm

Çalışma KG:

25 kg

DESIGNED
& MADE IN
ITALY

PANATTA



RACE WALKER SPECIAL




1CF61



ÖLÇÜLER (KAPALI)

	:70CM	WT:90 KG
	:155 CM	
	:65 CM	

ÖLÇÜLER (AÇIK)

	:81 CM	WT:93 KG
	:145 CM	
	:155 CM	

MAKİNE AĞIRLIĞI 90 KG

KOŞU ALANI 42x128 CM



STAR BIKE

1CF13



ÖLÇÜLER (KAPALI)

- 120CM WT:50 KG
- 110 CM
- 60 CM

GÖRÜNTÜLEMEK

BLUETOOTH modüllü konsol VC-2B

FREN SİSTEMİ

MANYETİK
Manyetik sistemli çift fonksiyonlu tasarım, 16 kontrol kolu direnç kuvvet kademesi frenleme fonksiyonuna eşlik eder.



imesspor
Dış Ticaret A.Ş.



Genel merkezimizde bulunan kendi markamız olan **PROFORCE** showroomu'muzu isteyen herkes gelip canlı canlı görebilir

proforce

DESIGNED
& MADE IN
ITALY

Genel merkezimizde bulunan
Türkiye ve Azerbaycan distribütörü
olduğumuz **PANATTA** marka makinaların
bulunduğu showroomumuz gelen herkes için
açıktır.



Dünyada bu işi en uzun süredir
istikrarlı ve başarılı bir şekilde
devam ettiren bu marka şimdi
PROFORCE'la daha da güçlü.

PANATTA

Worldwide Fitness Company



Worldwide Fitness Company



imesspor
Dış Ticaret A.Ş.

